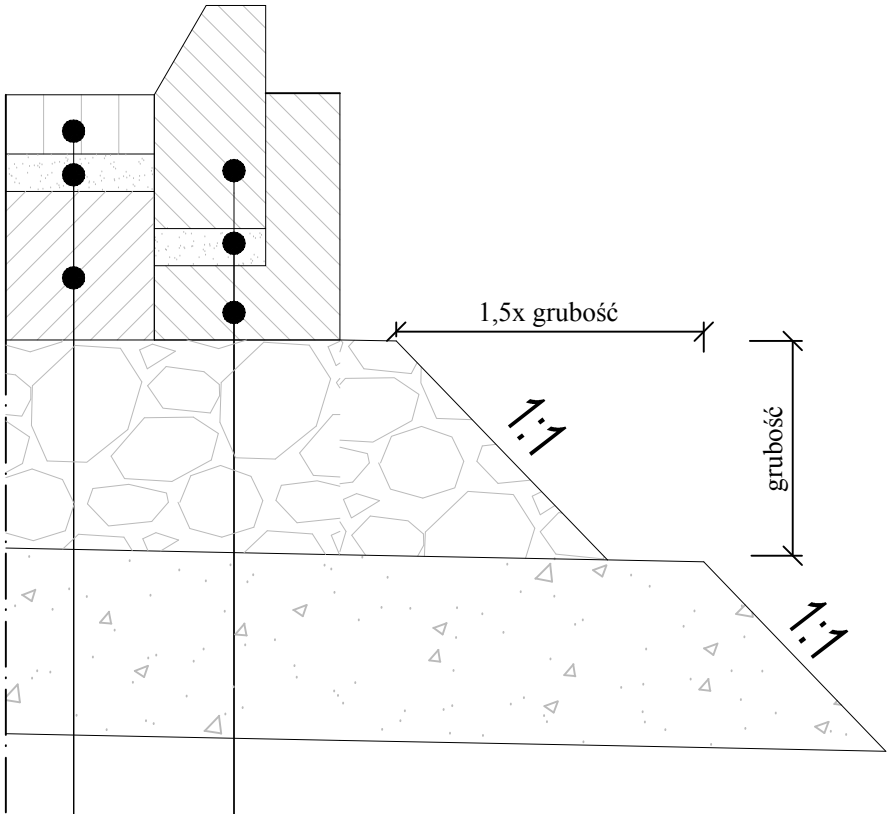




Szczegół schodkowania
warstw konstrukcyjnych
Skala 1:20



2 rzędy kostki betonowo brukowej grub. 8cm
podsypka cementowo-piaskowa 1:3 grub. 5cm
ława betonowa z oporem z betonu C 12/15 (B15)

krawężnik betonowy 15x30cm
podsypka cementowo-piaskowa 1:3 grub. 5cm
ława betonowa z oporem z betonu C 12/15 (B15)

Wykonawca			Zamawiający		
 Espeja biuro projektowe ulica Górnoślaska 8/13 62-800 Kalisz			 Gmina Święciechowa ul. Ułańska 4, 64-115 Święciechowa		
Data opracowania 09.2017			Tytuł zadania:	Budowa ulicy Produkcyjnej w Święciechowie	
			Stadium	Projekt Budowlano-Wykonawcze	
Skala 1:20			Tytuł rysunku	Szczegóły Konstrukcyjne	
Branża	Stanowisko	Imię i nazwisko	Nr uprawnień	Podpis	Nr Rys 6.4
Drogowa	Projektant	mgr inż. Tomasz Kosior	WKP/0095/PWOD/07		
	Sprawdzający	mgr inż. Zbigniew Janaszczyk	20/75		
	Opracował	inż. Michał Suchecki	-		